


# Zipper-Wall - nur Druck, gebogen, 400 x 230 cm



**Datenformat:**  
444 x 242 cm

**Überfüllung:**  
50 mm

**Endformat:**  
434 x 232 cm

**Sicherheitsabstand:**  
100 mm  
Abstand der Texte/Informationen zum Rand des Endformats, dies verhindert unerwünschten Anschnitt.

**Produktabmessungen:**  
400 x 230 cm


## Zeichenerklärung

**A** Leserichtung

— Endformat

— Datenformat

 Hier wird geschnitten/gestanz

 Nahtzugabe

## Bitte beachten Sie:

Beschnittzugabe und Sicherheitsabstand wie angegeben anlegen.

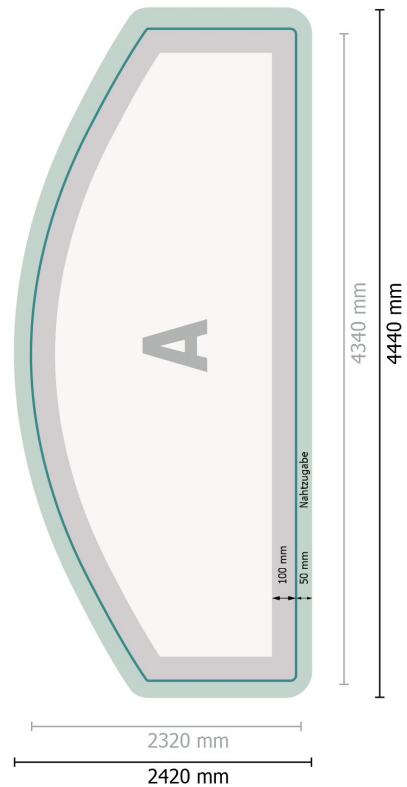
Hintergrundfarben, Bilder oder Grafiken bis an den Rand des Datenformates anlegen.

Bei der Produktion können durch das Schneiden, Stanzen und Falzen Toleranzen auftreten.

Druckdatenhinweise finden Sie unter dem Menüpunkt *Druckdaten* auf [www.de.onlineprinters.it](http://www.de.onlineprinters.it)

# Zipper-Wall - nur Druck, gebogen, 400 x 230 cm

Formatansicht um 90 Grad gedreht.



**Datenformat:**  
444 x 242 cm

**Überfüllung:**  
50 mm

**Endformat:**  
434 x 232 cm

**Sicherheitsabstand:**  
100 mm  
Abstand der Texte/Informationen zum Rand des Endformats, dies verhindert unerwünschten Anschnitt.

**Produktabmessungen:**  
400 x 230 cm

## Bitte beachten Sie:

Beschnittzugabe und Sicherheitsabstand wie angegeben anlegen.

Hintergrundfarben, Bilder oder Grafiken bis an den Rand des Datenformates anlegen.

Bei der Produktion können durch das Schneiden, Stanzen und Falzen Toleranzen auftreten.

Druckdatenhinweise finden Sie unter dem Menüpunkt *Druckdaten* auf [www.de.onlineprinters.it](http://www.de.onlineprinters.it)

## Zeichenerklärung

**A** Leserichtung

┌─┐ Endformat

┌─┐ Datenformat

✂ Hier wird geschnitten/gestanz

■ Nahtzugabe