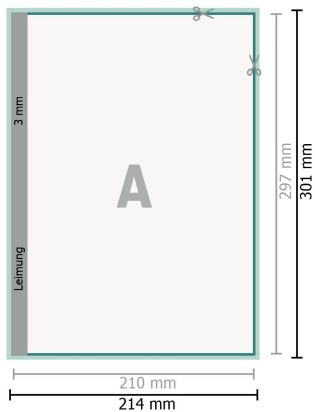


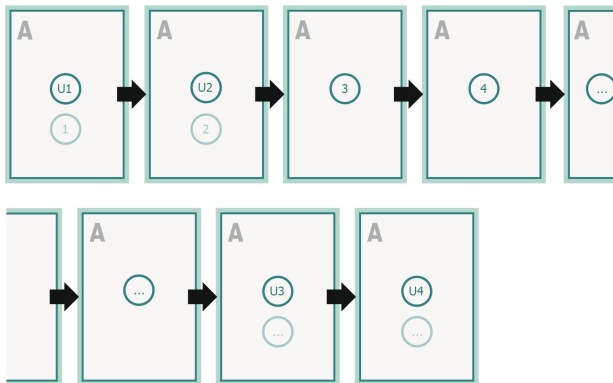
## Broschüren Klebefalz, A4

Umschlag  
Innenteil

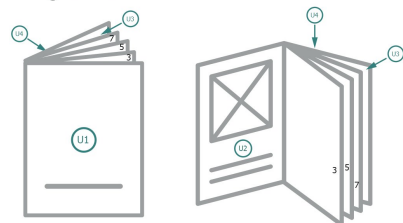


### Seitenreihenfolge

Seiten unbedingt fortlaufend und einzeln anlegen.



### fertiges Produkt



Bitte beachten Sie unsere Druckdatenhinweise!

### Datenformat (inkl. 2 mm Beschnitt):

21,4 x 30,1 cm

### Beschnitt:

2 mm

### Endformat:

21 x 29,7 cm

### Sicherheitsabstand:

5 mm

Abstand der Texte/Informationen zum Rand des Endformats, dies verhindert unerwünschten Anschnitt.

### Zeichenerklärung

- Beschnitt
- Leserichtung
- Endformat
- Datenformat
- Hier wird geschnitten/gestanzt

### Bitte beachten Sie:

Beschnittzugabe und Sicherheitsabstand wie angegeben anlegen.

Hintergrundfarben, Bilder oder Grafiken bis an den Rand des Datenformates anlegen.

Bei der Produktion können durch das Schneiden, Stanzen und Falzen Toleranzen auftreten.

Druckdatenhinweise finden Sie unter dem Menüpunkt *Druckdaten* auf [www.de.onlineprinters.it](http://www.de.onlineprinters.it)