


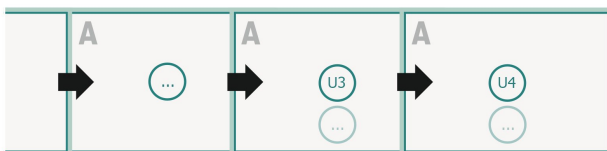
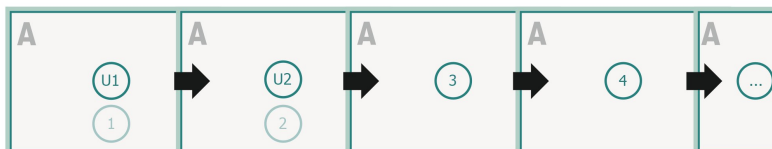
Broschüren Klammerheftung, Querformat, DL spezial

Umschlag
Innenteil

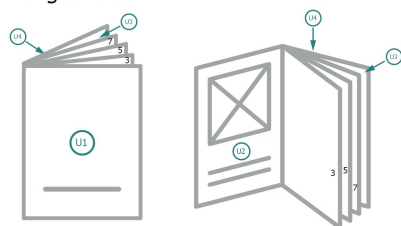


Seitenreihenfolge

Seiten unbedingt fortlaufend und einzeln anlegen.



fertiges Produkt



Bitte beachten Sie unsere Druckdatenhinweise!

Beschnitt:

2 mm

Sicherheitsabstand:

5 mm

Abstand der Texte/Informationen zum Rand des Endformats, dies verhindert unerwünschten Anschnitt.

Zeichenerklärung

Beschnitt

Leserichtung

Endformat

Datenformat

Bitte beachten Sie:

Beschnittzugabe und Sicherheitsabstand wie angegeben anlegen.

Hintergrundfarben, Bilder oder Grafiken bis an den Rand des Datenformates anlegen.

Bei der Produktion können durch das Schneiden, Stanzen und Falzen Toleranzen auftreten.

Druckdatenhinweise finden Sie unter dem Menüpunkt *Druckdaten* auf www.de.onlineprinters.it

Broschüren Klammerheftung, Querformat, DL spezial

Umschlag
Beispielhaft Abbildung
Außenseite



Innenseite

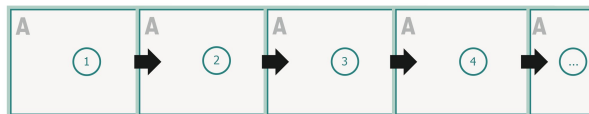


Innenteil



Seitenreihenfolge

Seiten unbedingt fortlaufend und einzeln anlegen.



Bitte beachten Sie unsere Druckdatenhinweise!

Beschnitt:

2 mm


Sicherheitsabstand:

5 mm

Abstand der Texte/Informationen zum Rand des Endformats, dies verhindert unerwünschten Anschnitt.

Zeichenerklärung

 Beschnitt

 Leserichtung

 Endformat

 Datenformat

Bitte beachten Sie:

Beschnittzugabe und Sicherheitsabstand wie angegeben anlegen.

Hintergrundfarben, Bilder oder Grafiken bis an den Rand des Datenformates anlegen.

Bei der Produktion können durch das Schneiden, Stanzen und Falzen Toleranzen auftreten.

Druckdatenhinweise finden Sie unter dem Menüpunkt *Druckdaten* auf www.de.onlineprinters.it